

1Q/17

بورصة البحرين
BAHRAIN BOURSE



نشرة التداول الفصلية

Quarterly Trading Bulletin

يناير – مارس 2017 January - March 2017



www.bahrainbourse.com.bh

Contents

المحتويات

Market Performance & Activity	1	أداء ونشاط السوق
BHB Indices	2	مؤشرات البورصة
Market at a Glance	3	احصاءات موجزة
Sectors at a Glance	4	احصاءات قطاعية
Quarterly Trading Activity	5	حركة التداول الفصلية
Financial Ratios	6	مؤشرات مالية
Trading Nationality Wise	7	التداول وفقاً للجنسية
Brokers Activity (Buy & Sell)	8	نشاط الوسطاء (بيعاً وشراءً)
Bonds & Sukuk	9	السندات والصكوك
T-Bills	10	أذونات الخزينة
Mutual Funds	11	صناديق الاستثمار
Brokers & Members	12	الوسطاء والأعضاء

Market Performance

The Bahrain All Share Index closed at the end of 1Q 17 at 1,355.99 recording a YTD increase of 11.11%.

Market Capitalization of the BHB stood at BD 8.08 bn by the end of the quarter, increasing from BD 7.25 bn in 4Q 16, with an increase of 11.43%.

The first quarter of 2017 witnessed an increase of 38.97% in the value of shares traded compared to 4Q 16 with a total trading value of BD 65.67 mn. Moreover the total volume increased by 143.01%, reaching 317.681 mn shares. Also, the number of transactions increased by 102.51%.

Most of the trading activity was concentrated in the Commercial Banks sector with a value of BD 37.96 mn that captured 57.80% of the total value of shares traded during 1Q 17, which comprised of 71.57 % of the total volume of shares traded in the market.

During the quarter, the market witnessed BD 102.56 mn value of shares traded by Bahraini investors capturing 78.09% of the trading value and BD 28.78 mn by Non-Bahraini investors capturing 21.91% of the trading value.

The market breadth showed that advancers outperformed decliners by a margin of 14:13 and 17 scrips remained unchanged.

أداء البورصة

أقل مؤشر البحرين العام عند مستوى 1,355.99 نقطة بنهاية الربع الأول من عام 2017، مسجلا ارتفاعا بنسبة 11.11% مقارنة بمطلع العام.

بلغت القيمة السوقية للسوق بنهاية الربع الأول 8.08 مليار دينار بحريني مقارنة بـ 7.25 مليار دينار في الربع الرابع من عام 2016، مسجلة ارتفاعا بنسبة 11.43%.

تم تداول 317.68 مليون سهم بقيمة 65.67 مليون دينار في الربع الأول من عام 2017، وقد سجلت قيمة التداول مقارنة بالربع الأول من عام 2017 ارتفاعا بنسبة 38.97%، في حين سجلت كمية التداول ارتفاعا بنسبة 143.01%. أما عدد الصفقات فقد زاد بنسبة 102.51%.

استحوذ قطاع البنوك التجارية على 50.71% من مجمل قيمة الأسهم المتداولة والتي بلغت 37.96 مليون دينار، أي ما يعادل 71.57% من إجمالي كمية الأسهم المتداولة.

بلغت قيمة تداولات المستثمرين البحرينيين في الربع الأول من العام الجاري 102.56 مليون دينار، مشكلا 78.09% من إجمالي قيمة التداولات خلال الفترة، في حين بلغت نسبة الغير بحرينيين 21.91% أي ما قيمته 28.78 مليون دينار.

أما يصدد حركة أسعار الأسهم، فقد ارتفعت أسهم 14 شركة مقابل انخفاض 13 شركات، في حين حافظت 17 شركة على أسعارها السابقة.

BHB Indices						مؤشرات البورصة
Indices	الربع الرابع 2017 1Q 17	الربع الرابع 2016 4Q 16	التغير (نقطة) Change (points)	التغير (%) Change (%)	التغير منذ مطلع العام (%) YTD Change (%)	المؤشرات
Bahrain All Share Index	1,355.99	1,220.45	135.54	11.11	11.11	مؤشر البحرين العام
Bahrain Islamic Index	1,103.06	909.81	193.25	21.24	21.24	مؤشر البحرين الاسلامي

Daily Trading Averages					متوسط التداولات اليومية
	الربع الرابع 2017 1Q 17	الربع الرابع 2016 4Q 16	التغير Change	التغير (%) Change (%)	
Total Trading Days	64	59	5	8.47	مجموع أيام التداول
Average Value of Shares (BD)	1,026,037	5,384,431	(4,358,395)	(80.94)	متوسط قيمة الأسهم (دينار)
Average Volume of Shares	4,963,772	98	4,963,674	5049254.74	متوسط كمية الأسهم
Average no. of transactions	91	50	41	81.25	متوسط عدد الصفقات

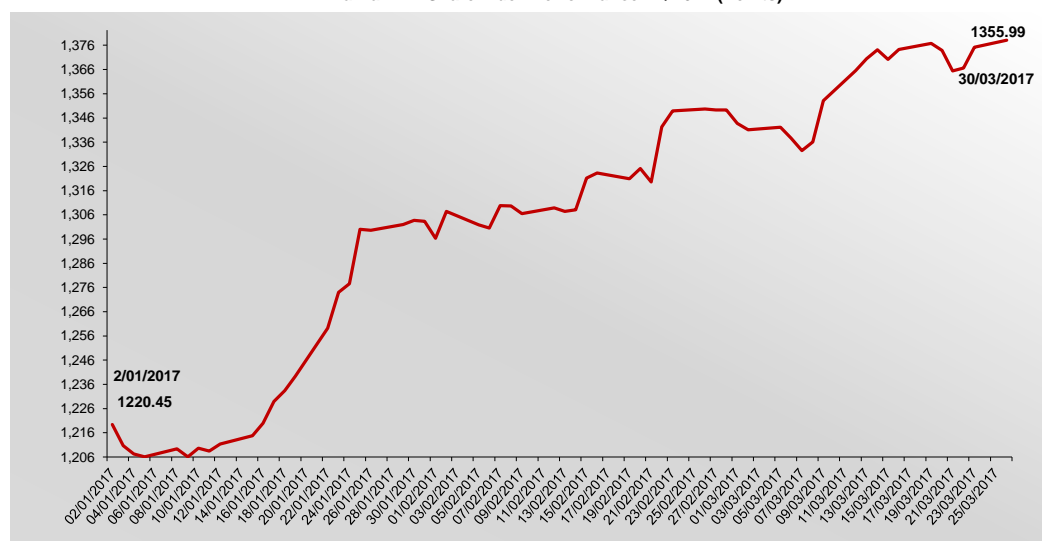
Monthly Comparison						مقارنة شهرية
Month	مؤشر البحرين العام Bahrain All Share Index	القيمة السوقية (دينار) Market Capitalization (BD)	قيمة الأسهم المتداولة (دينار) Value of Shares Traded (BD)	كمية الاسهم المتداولة Volume of Shares Traded	عدد الصفقات No. of Transactions	الشهر
January	1,303.70	7,742,898,795	22,755,004	135,629,404	2,314	يناير
February	1,349.67	8,022,940,621	17,491,195	85,922,811	1,621	فبراير
March	1,355.99	8,077,173,543	25,420,140	96,129,222	1,865	مارس
Total	-	-	65,666,339	317,681,437	5,800	المجموع

Summary of Listings			ملخص الايجار
Number of Companies	44	عدد الشركات	
Number of Mutual Funds	20	عدد الصناديق	
Number of Bonds & Sukuk	14	عدد السندات والصكوك	
Number of T-Bills	11	عدد اذونات الخزينة	

Market Breadth			اتساع السوق
Advancers	14	الاسهم المرتفعة	
Decliners	13	الاسهم المنخفضة	
Unchanged	17	بدون تغيير	
Total Companies	44	المجموع	

Indices	الربع الرابع 2017 1Q 17	الربع الرابع 2016 4Q 16	التغير (نقطة) Change (points)	التغير (%) Change (%)	المؤشرات
Bahrain All Share Index	1,355.99	1,220.45	135.54	11.11	مؤشر البحرين العام
Commercial Banks	2,795.82	2,481.78	314.04	12.65	البنوك التجارية
Investment	782.38	686.24	96.14	14.01	الاستثمار
Insurance	1,638.75	1,585.63	53.12	3.35	التأمين
Services	1,210.36	1,248.89	(38.53)	(3.09)	الخدمات
Industrial	653.15	524.33	128.82	24.57	الصناعة
Hotels & Tourism	3,244.88	3,237.54	7.34	0.23	الفنادق والسياحة
Bahrain Islamic Index	1,103.06	909.81	193.25	21.24	مؤشر البحرين الاسلامي

أداء مؤشر البحرين العام خلال الربع الأول من عام 2017 (نقاط)
Bahrain All Share Index Performance 1Q 2017 (Points)



Most Active Companies

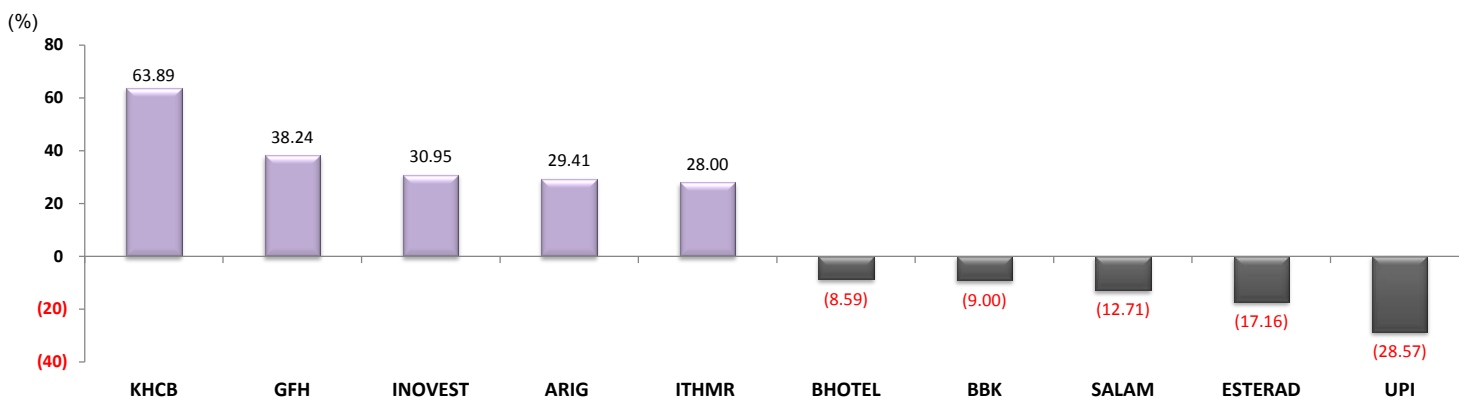
الشركات الأكثر نشاطا

In Terms of Value		من حيث القيمة
الشركة Company	القيمة (دينار) Value (BD)	النسبة من اجمالي السوق % From Total Market
AUB	16,958,412	25.83
ALBH	7,877,638	12.00
KHCB	7,783,910	11.85
BBK	6,165,755	9.39
ITHMR	4,175,237	6.36
Total المجموع	42,960,952	65.42

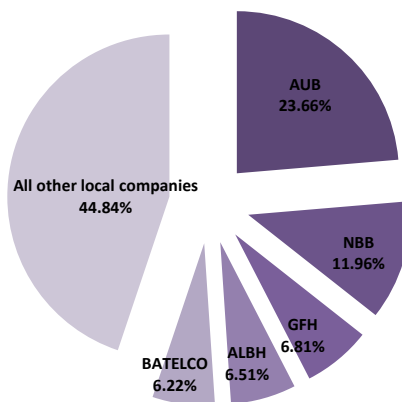
In Terms of Volume		من حيث الكمية
الشركة Company	الكمية Volume	النسبة من اجمالي السوق % From Total Market
KHCB	75,931,839	23.90
AUB	60,394,785	19.01
THMR	55,263,541	17.40
ALBH	24,196,477	7.62
BBK	15,673,063	4.93
Total المجموع	231,459,705	72.86

Top Advancers & Top Decliners

الاسهم الأكثر ارتفاعا والاسهم الأكثر انخفاضاً



الشركات الخمس الأكبر حجماً من حيث القيمة السوقية Largest 5 Companies in Terms of Market Capitalization		
الشركة Company	القيمة السوقية (دينار) Market Capitalization (BD)	النسبة من اجمالي السوق % From Total Market
AUB	2,051,232,152	22.79
NBB	860,927,681	11.52
GFH	659,742,622	6.56
ALBH	570,840,000	6.27
BATELCO	445,737,600	5.99
Total المجموع	4,588,480,055	56.81



Sectors at a Glance

احصاءات قطاعية

Market Capitalization (BD) القيمة السوقية (دينار بحريني)					
Sectors	الربع الأول 2017 1Q 17	الربع الرابع 2015 4Q 16	التغير Change (%)	الوزن النسبي من الربع الحالي Weight from (%) Current Quarter	القطاعات
Commercial Banks	3,971,945,009	3,514,830,526	13.01	49.17	البنوك التجارية
Investment	2,184,842,315	1,914,779,013	14.10	27.05	الاستثمار
Insurance	145,581,578	140,862,578	3.35	1.80	التأمين
Services	985,474,227	1,005,531,994	(1.99)	12.20	الخدمات
Industrial	590,412,314	473,972,314	24.57	7.31	الصناعة
Hotels & Tourism	198,918,100	198,468,527	0.23	2.46	الفنادق والسياحة
Total Market	8,077,173,543	7,248,444,952	11.43	100	اجمالي السوق

Trading Value (BD) قيمة الاسهم (دينار بحريني)					
Sectors	الربع الأول 2017 1Q 17	الربع الرابع 2015 4Q 16	التغير Change (%)	الوزن النسبي من الربع الحالي Weight from (%) Current Quarter	القطاعات
Commercial Banks	37,956,894	25,186,199	50.71	57.80	البنوك التجارية
Investment	7,354,468	3,947,254	86.32	11.20	الاستثمار
Insurance	74,854	11,011,218	(99.32)	0.11	التأمين
Services	10,835,626	6,556,195	65.27	16.50	الخدمات
Industrial	7,886,058	327,760	2,306.05	12.01	الصناعة
Hotels & Tourism	1,108,681	225,096	392.54	1.69	الفنادق والسياحة
Non-Bahraini	0	0	0.00	0.00	غير البحرينية
Closed	449,757	0	0.00	0.68	المغلقة
Total Market	65,666,339	47,253,721	38.97	100	اجمالي السوق

Trading Volume (Shares) كمية الاسهم (سهم)					
Sectors	الربع الأول 2017 1Q 17	الربع الرابع 2015 4Q 16	التغير Change (%)	الوزن النسبي من الربع الحالي Weight from (%) Current Quarter	القطاعات
Commercial Banks	227,355,107	261,921,976	(13.20)	71.57	البنوك التجارية
Investment	26,068,388	8,394,683	210.53	8.21	الاستثمار
Insurance	241,988	46,134,358	(99.48)	0.08	التأمين
Services	35,680,789	21,566,413	65.45	11.23	الخدمات
Industrial	24,222,153	1,071,391	2,160.81	7.62	الصناعة
Hotels & Tourism	2,615,625	693,794	277.00	0.82	الفنادق والسياحة
Non-Bahraini	0	0	0.00	0.00	غير البحرينية
Closed	1,497,387	0	0.00	0.47	المغلقة
Total Market	317,681,437	130,729,024	143.01	100	اجمالي السوق

Number of Transactions عدد الصفقات					
Sectors	الربع الأول 2017 1Q 17	الربع الرابع 2015 4Q 16	التغير Change (%)	التغير Change (%)	القطاعات
Commercial Banks	3,417	1,511	126.14	50.00	البنوك التجارية
Investment	579	377	53.58	9.98	الاستثمار
Insurance	27	64	(57.81)	0.47	التأمين
Services	1,060	775	36.77	18.28	الخدمات
Industrial	623	141	341.84	10.74	الصناعة
Hotels & Tourism	88	53	66.04	1.52	الفنادق والسياحة
Non-Bahraini	0	0	0.00	0.00	غير البحرينية
Closed	6	0	0.00	0.10	المغلقة
Total Market	5,800	2,864	102.51	100	اجمالي السوق

حركة التداول الفصلية

Quarterly Trading Activity

الرمز SYMBOL	COMPANY	اجمالي كمية الاسهم المتداولة Total Volume of Shares Traded	النسبة من اجمالي كمية الاسهم المتداولة (%) of Total Volume of Shares Traded	اجمالي قيمة الاسهم المتداولة Total Value of Shares Traded (BHD)	النسبة من اجمالي قيمة الاسهم المتداولة (%) of Total Value of Shares Traded	عدد الصفقات NO. Of Transactions	سعر الإقفال Closing Price	التغير خلال الربع Change During the Quarter	الأعلى High	الأدنى Low	عدد ايام التداول No. of Trading Days	الشركة
SALAM	Al Salam Bank	15,199,935	4.78	1,714,624	2.61	350	BHD 0.103	(0.015)	BHD 0.130	BHD 0.100	57	مصرف السلام
AUB	Ahli United Bank	60,394,785	19.01	16,958,412	25.83	857	BHD 0.720	(0.044)	\$0.870	\$0.640	63	البنك الأهلي المتحد
BISB	Bahrain Islamic Bank	3,983,384	1.25	511,942	0.78	90	BHD 0.137	0.014	BHD 0.140	BHD 0.120	37	بنك البحرين الإسلامي
BBK	BBK	15,673,063	4.93	6,165,755	9.39	287	BHD 0.364	(0.036)	BHD 0.400	BHD 0.364	58	بنك البحرين والكويت
ITHMR	Ithmaar Bank	55,263,541	17.40	4,175,237	6.36	524	\$0.160	0.035	\$0.255	\$0.130	55	بنك الإمارات
KHCB	Khaleeji Commercial Bank	75,931,839	23.90	7,783,910	11.85	1,221	BHD 0.118	0.046	BHD 0.130	BHD 0.071	58	المصرف الخليجي التجاري
NBB	National Bank of Bahrain	908,560	0.29	647,014	0.99	88	BHD 0.675	0.011	BHD 0.770	BHD 0.640	29	بنك البحرين الوطني
	Commercial Banks Sector	227,355,107	71.57	37,956,894	57.80	3,417						
BARKA	Al Baraka Banking Group	13,487,221	4.25	2,513,083	3.83	108	\$0.455	0.003	\$0.515	\$0.445	40	مجموعة البركة المصرفية
ABC	Arab Banking Corporation	3,517,614	1.11	488,262	0.74	69	\$0.360	(0.010)	\$0.395	\$0.360	15	المؤسسة العربية المصرفية
BCFC	Bahrain Commercial Facilities Co.	3,036,697	0.96	2,013,090	3.07	143	BHD 0.730	0.060	BHD 0.730	BHD 0.645	40	شركة البحرين للتسهيلات التجارية
BMB	Bahrain Middle East Bank	0	0.00	0	0.00	0	BHD 0.027	0.000	-	-	0	بنك البحرين والشرق الأوسط
ESTERAD	Esterad Investment Co.	420,923	0.13	62,478	0.10	21	BHD 0.140	(0.029)	BHD 0.153	BHD 0.140	8	شركة استيراد الاستثمارية
GFH	GFH Financial Group	3,250,804	1.02	927,012	1.41	140	\$0.705	(0.009)	\$0.790	\$0.520	40	مجموعة جي إف آتش المالية
INOVEST	INOVEST	1,459,381	0.46	149,729	0.23	17	\$0.275	0.065	\$0.280	\$0.230	13	نوفست
INVCORP	Investcorp Bank	320,426	0.101	995,335	1.52	15	\$8.600	0.500	\$8.60	BHD 8.100	10	انفستكوب
TAIB	Taib Bank	0	0.00	0	0.00	0	\$2.730	0.000	-	-	0	بنك تاييب
UGB	United Gulf Bank	575,322	0.18	205,479	0.31	66	BHD 0.390	0.040	BHD 0.390	BHD 0.300	20	بنك الخليج المتحد
UGIC	United Gulf Investment Co.	0	0.00	0	0.00	0	BHD 0.100	0.000	-	-	0	الشركة الخليجية المتحدة للاستثمار
	Insurance Sector	26,068,388	8.21	7,354,468	11.20	579						
AHLIA	Al Ahlia Insurance Co.	0	0.00	0	0.00	0	BHD 0.256	0.000	-	-	0	شركة التأمين الأهلية
ARIG	Arab Insurance Group	82,925	0.03	12,156	0.02	7	\$0.440	0.100	\$0.440	\$0.370	6	المجموعة العربية للتأمين
BKIC	Bahrain Kuwait Insurance Co.	3,063	0.00	1,682	0.00	5	BHD 0.550	(0.050)	BHD 0.550	BHD 0.550	2	الشركة البحرينية الكويتية للتأمين
BNH	Bahrain National Holding	155,949	0.049	61,011	0.09	14	BHD 0.420	0.000	BHD 0.420	BHD 0.378	6	شركة البحرين الوطنية للتأمين
TAKAFUL	Takaful Insurance Co.	51	0.00	5	0.00	1	BHD 0.100	0.000	-	-	1	شركة التكافل الدولية
	Insurance Sector	241,988	0.08	74,854	0.11	27						
CPARK	Bahrain Car Parks Co.	102,000	0.03	14,798	0.02	3	BHD 0.145	(0.004)	BHD 0.145	BHD 0.145	2	شركة البحرين لمرافق السيارات
CINEMA	Bahrain Cinema Co.	51,033	0.02	65,855	0.10	10	BHD 1.250	(0.040)	BHD 1.350	BHD 1.220	8	شركة البحرين للسينما
DUTYF	Bahrain Duty Free Shop Complex	3,896,151	1.23	3,200,170	4.87	116	BHD 0.840	0.076	BHD 0.850	BHD 0.795	34	شركة مجمع البحرين للأسواق الحرة
BASREC	Bahrain Ship Repairing & Eng. Co.	0	0.000	0	0.00	0	BHD 1.600	0.000	-	-	0	شركة البحرين لتسليح السفن والهندسة
BATELCO	Bahrain Telecommunications Co.	3,915,927	1.23	1,094,785	1.67	210	BHD 0.268	(0.018)	BHD 0.286	BHD 0.266	50	شركة البحرين للاتصالات
BMMI	BMMI	3,710,180	1.17	3,029,155	4.61	97	BHD 0.800	(0.030)	BHD 0.850	BHD 0.780	35	بي إم آي
NASS	Nass Corporation BSC.	14,351,741	59.00	1,797,873	2.74	344	BHD 0.124	0.004	BHD 0.149	BHD 0.107	53	شركة ناس
SEEF	Seef Properties	5,319,228	5,274,293	1,144,536	1.74	250	BHD 0.220	0.004	BHD 0.250	BHD 0.206	49	عقارات سيف
TRAFECO	Trafco Group	562,277	529,167	130,420	0.20	11	BHD 0.228	(0.008)	BHD 0.234	BHD 0.228	8	مجموعة ترافكو
ZAINBH	Zain Bahrain	3,772,252	50.00	358,034	0.55	19	BHD 0.094	(0.006)	BHD 0.095	BHD 0.094	11	شركة زين للاتصالات
	Services Sector	35,680,789	11.23	10,835,626	16.50	1,060						
ALBH	Aluminium Bahrain	24,196,477	7.62	7,877,638	12.00	620	BHD 0.402	0.082	BHD 0.402	BHD 0.266	59	شركة الألمنيوم البحرين
BFM	Bahrain Flour Mills Co.	1,732	0.00	658	0.00	1	BHD 0.386	0.000	-	-	1	شركة البحرين لمطاحن الدقيق
POLTRY	Delmon Poultry Co.	23,944	0.01	7,762	0.01	2	BHD 0.320	0.000	BHD 0.330	BHD 0.320	2	شركة دلمون للدواجن
	Industrial Sector	24,222,153	7.62	7,886,058	12.01	623						
FAMILY	Bahrain Family Leisure Co.	250,000	0.0787	20,500	0.0312	4	BHD 0.084	(0.001)	BHD 0.084	BHD 0.080	0	الشركة البحرينية للترفيه العائلي
BTC	Bahrain Tourism Co.	0	0.00	0	0.00	0	BHD 0.228	0.000	-	-	0	شركة البحرين للسياحة
BANADER	Banader Hotels Co.	702,982	0.22	48,719	0.07	4	BHD 0.070	(0.001)	BHD 0.070	BHD 0.069	3	شركة بانادر للفنادق
BHOTEL	Gulf Hotels Group	1,661,840	0.52	1,039,260	1.58	79	BHD 0.585	0.035	BHD 0.635	BHD 0.585	24	مجموعة فنادق الخليج
NHOTEL	National Hotels Co.	803	0.00	202	0.00	1	BHD 0.280	0.000	-	-	1	شركة الفنادق الوطنية
	Hotel & Tourism Sector	2,615,625	0.82	1,108,681	1.69	88						
BMUSC*	Bankmuscat	0	0.00	0	0.00	0	BHD 0.560	0.000	-	-	0	بنك مسقط*
	Non-Bahrain Companies	0	0.00	0	0.00	0						
SICO-C	Securities & Investment Co.	0	0.00	0	0.00	0	BHD 0.310	0.000	-	-	0	الشركات غير البحرينية
UPI	United Papers Industries	1,497,387	0.47	449,757	0.68	6	BHD 0.300	(0.120)	BHD 0.378	BHD 0.300	4	شركة الأوراق المالية والاستثمار
	Closed Companies	1,497,387	0.47	449,757	0.68	6						
	Total Market	317,681,437	100.00	65,666,339	100.00	5,800						

* Adjusted Price

* السعر المعدل

Financial Ratios

مؤشرات مالية

الرمز SYMBOL	COMPANY	مضاعف السهم (مرات) P/E Ratio (Times)	دفع المسهم (%) Dividend Yield	القيمة السوقية إلى القيمة التاريخية للسهم (مرات) Price to Book Value (Times)	العائد على حقوق المساهمين (%) ROE	معدل دوران السهم (%) Share Turnover	رأس المال المدفوع (مليار) Total Paid Up Capital (BD)	الوزن من العجلى القيمة السوقية Weight from Total Paid-Up Capital (%)	العجلى القيمة السوقية (مليار) Total Market Capitalisation (BD)	الوزن من العجلى القيمة السوقية Weight from Total Market Capitalisation (%)	الفترة
SALAM	Al Salam Bank	13.55	4.85	0.68	5.02	0.78	214,093,075	4.90	220,515,967	2.73	مصرف السلام
AUB	Ahli United Bank	9.00	6.25	1.32	13.82	0.83	647,484,897	14.82	2,051,232,152	25.40	بنك الأهلي المتحد
BISB	Bahrain Islamic Bank	16.29	3.65	1.19	7.23	0.37	101,338,913	2.32	138,834,311	1.72	بنك البحرين الإسلامي
BBK	BBK	7.43	8.24	0.83	11.94	1.57	108,164,795	2.48	393,719,855	4.87	بنك البحرين والكويت
ITHMR	Ithmaar Bank	145.45	0.00	1.09	3.23	2.28	285,648,661	6.54	182,815,143	2.26	بنك الإعمار
KHCB	Khaleeji Commercial Bank	21.49	0.00	1.01	4.71	6.28	105,000,000	2.40	123,900,000	1.53	المصرف الخليجي التجاري
NBB	National Bank of Bahrain	13.26	3.70	2.08	14.04	0.08	127,544,842	2.92	860,927,681	10.66	بنك البحرين الوطني
	Commercial Banks Sector	10.82	4.88	1.25	11.60	0.96	1,575,363,800	36.06	3,971,945,009	49.17	قطاع البنوك التجارية
BARKA	Al Baraka Banking Group	3.42	2.20	0.43	11.83	1.21	454,918,124	10.41	206,987,746	2.56	مجموعة البركة المصرفية
ABC	Arab Banking Corporation	6.00	8.33	0.29	4.78	0.12	1,172,470,000	26.84	422,089,200	5.23	المؤسسة العربية المصرفية
BCFC	Bahrain Commercial Facilities Co.	5.89	6.85	0.95	16.02	1.69	16,335,000	0.37	119,245,500	1.48	شركة البحرين للتسهيلات التجارية
BMB	Bahrain Middle East Bank	3.42	0.00	0.43	12.70	0.00	22,808,813	0.52	6,534,090	0.08	بنك البحرين والشرق الأوسط
ESTERAD	Esterad Investment Co.	24.78	3.57	0.57	2.31	0.32	14,000,000	0.32	19,600,000	0.24	شركة استيراد الاستثمارية
GFH	GFH Financial Group	7.35	3.76	1.93	23.91	0.14	2,482,241,743	56.82	659,742,622	8.17	مجموعة جي إف إتش المالية
INOVEST	INOVEST	7.75	10.18	0.63	8.12	0.50	43,205,893	0.99	29,704,051	0.37	انوفست
INVCORP	Investcorp Bank	9.15	2.79	0.62	8.85	0.38	75,400,000	1.73	259,376,000	3.21	انفستكروب
TAIB	Taib Bank	NM	0.00	292,803.24	(100.00)	0.00	42,360,661	0.97	116,068,211	1.44	بنك تايب
UGB	United Gulf Bank	134.35	0.00	2.14	1.59	0.06	78,661,266	1.80	325,494,895	4.03	بنك الخليج المتحد
UGIC	United Gulf Investment Co.	21.88	0.00	0.66	3.01	0.00	20,000,000	0.46	20,000,000	0.25	الشركة الخليجية المتحدة للاستثمار
	Investment Sector	7.50	3.75	0.70	8.90	0.34	2,143,940,954	49.07	2,184,842,315	27.05	قطاع الاستثمار
AHLIA	Al Ahlia Insurance Co.	501.96	0.00	1.16	0.23	0.00	6,188,663	0.14	15,842,978	0.20	شركة الأهلي للأمن
ARIG	Arab Insurance Group	8.80	11.36	0.34	3.57	0.03	82,940,000	1.90	36,493,600	0.45	المجموعة العربية للتأمين
BKIC	Bahrain Kuwait Insurance Co.	13.75	5.45	1.16	8.45	0.00	7,150,000	0.16	39,325,000	0.49	الشركة الكويتية للتأمين
BNH	Bahrain National Holding	11.60	4.76	0.96	8.28	0.13	11,350,000	0.26	47,670,000	0.59	شركة البحرين الوطنية القابضة
TAKAFUL	Takaful Insurance Co	15.75	0.00	1.00	6.35	0.00	6,250,000	0.14	6,250,000	0.08	شركة التكافل الدولية
	Insurance Sector	13.12	5.76	0.71	5.38	0.05	113,878,663	2.61	145,581,578	1.80	قطاع التأمين
CPARK	Bahrain Car Parks Co.	24.17	3.45	0.80	3.48	0.15	7,031,723	0.16	10,195,998	0.13	شركة البحرين لخدمات السيارات
CINEMA	Bahrain Cinema Co.	16.23	4.00	1.84	11.31	0.08	6,609,876	0.15	82,823,450	1.02	شركة البحرين السينما
DUTYF	Bahrain Duty Free Shop Complex	13.13	5.95	2.35	16.40	2.68	14,227,194	0.33	119,508,428	1.48	شركة مجمع البحرين لأدوية الحرة
BASREC	Bahrain Ship Repairing & Eng. Co.	15.09	3.13	1.22	8.08	0.00	1,800,000	0.04	29,800,000	0.36	شركة البحرين للصيغ السفن والهندسة
BATELCO	Bahrain Telecommunications Co.	11.86	9.33	0.90	7.64	0.25	166,320,000	3.91	445,737,600	5.52	شركة البحرين للاتصالات
BMM	BMM	11.76	6.25	1.60	13.54	2.59	14,642,855	0.34	117,142,839	1.45	بي إم إم
NASS	Nass Corporation BSC.	8.76	4.03	0.48	5.28	6.59	22,000,000	0.50	27,280,000	0.34	شركة ناس
SEEF	Seef Properties	9.24	6.36	0.72	7.81	1.13	46,000,000	1.05	101,200,000	1.25	عقارات سيف
TRAFCO	Trafco Group	9.91	7.46	0.73	7.27	0.71	8,967,505	0.18	18,393,912	0.23	مجموعة ترافكو
ZAINBH	ZAIN BAHRAIN	7.83	5.32	0.53	6.51	1.04	36,800,000	0.84	34,592,000	0.43	شركة زين للاتصالات
	Services Sector	11.80	7.19	0.99	8.43	1.10	322,205,772	7.38	985,474,227	12.20	قطاع الخدمات
ALBH	Aluminium Bahrain	11.82	5.22	0.57	4.90	1.38	142,000,000	3.25	570,840,000	7.07	شركة الألمنيوم البحرين
BFM	Bahrain Flour Mills Co.	12.06	5.18	0.52	4.34	0.01	2,483,250	0.06	9,585,345	0.12	شركة البحرين لمطاحن الدقيق
POLTRY	Daimon Poultry Co.	NM	3.13	0.74	(8.19)	0.08	3,120,928	0.07	9,969,986	0.12	شركة ديمون للتواجن
	Industrial Sector	11.71	5.19	0.57	4.72	1.34	147,694,178	3.38	590,412,314	7.31	قطاع الصناعة
FAMILY	Bahrain Family Leisure Co.	19.44	0.00	0.45	2.34	0.81	4,000,000	0.09	3,360,000	0.04	الشركة البحرينية للترفيه العائلي
BTC	Bahrain Tourism Co.	NM	0.00	0.56	(16.46)	0.00	7,200,000	0.16	16,416,000	0.20	شركة البحرين للسياحة
BANADER	Banader Hotels Co.	NM	0.00	1.12	(34.70)	0.30	22,850,150	0.53	16,065,105	0.20	شركة بانادر للفنادق
BHOTEL	Gulf Hotels Group	6.96	4.27	1.27	15.51	0.79	22,599,487	0.52	132,206,995	1.64	مجموعة فنادق الخليج
NHOTEL	National Hotels Co.	8.75	4.29	0.37	4.25	0.00	11,025,000	0.25	30,870,000	0.38	شركة الفنادق الوطنية
	Hotel & Tourism Sector	8.37	3.25	0.84	4.23	0.56	65,720,138	1.50	198,918,100	2.46	قطاع الفنادق و السياحة
	Total Market	9.81	4.86	0.93	9.13	0.81	4,368,713,505	100.00	8,077,173,543	100.00	العجلى السوق
SICO-C	Securities & Investment Co.	56.67	1.61	2.29	4.04	0.00	42,848,774	95.62	132,831,200	95.75	شركة الأوراق المالية و الاستثمار
UPI	United Papers Industries	6.54	6.67	0.94	14.41	0.00	1,963,225	4.38	5,889,675	4.25	الشركة المتحدة لمصانع الورق
	Closed Companies	42.75	1.83	2.16	5.04	0.00	44,811,999	100.00	138,720,875	100.00	الشركات المغلقة
BMUSC	Bankmuscat	14.28	2.68	1.51	11.41	7.64	244,632,525	100.00	2,284,068,986	100.00	بنك مسقط
	Non-Bahrain Companies	13.21	2.68	1.51	11.41	0.32	244,632,525	100.00	2,284,068,986	100.00	الشركات غير البحرينية

NAP: Not Applicable
NK: Not Available
NM: Not Meaningful

NAP: غير ذات التطبيق
NK: غير متوفرة
NM: غير ذات معنى

0.764

0.664

0.452

0.714

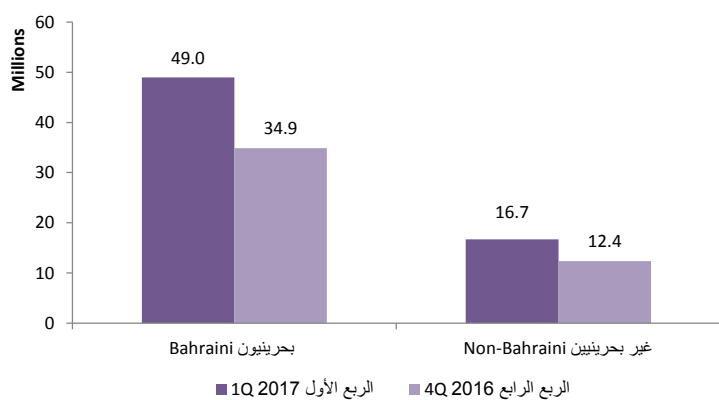
0.764

0.550

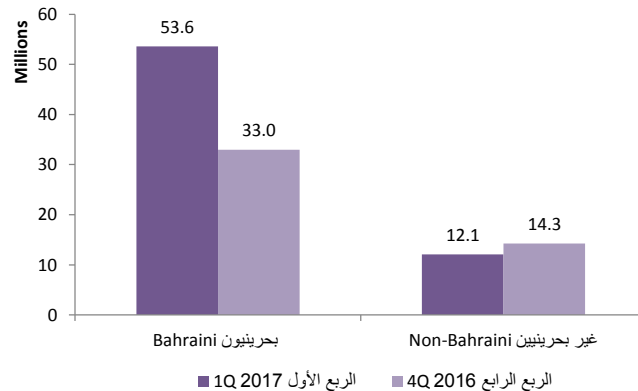
قيمة الاسهم المتداولة (دينار) في الربع الأول - 2017 ValueTraded (BD) 1Q 17						
	بحرينيون Bahraini		غير بحرينيين Non-Bahraini		المجموع Total	
	قيمة التداول Traded	نسبة من اجمالي القيمة المتداولة % of Total Value Traded	قيمة التداول Traded	نسبة من اجمالي القيمة المتداولة % of Total Value Traded		
Buy	48,957,597	74.56%	16,708,741	25.44%	65,666,338	الشراء
Sell	53,598,055	81.62%	12,068,284	18.38%	65,666,340	البيع
Totals	102,555,652	78.09%	28,777,025	21.91%	131,332,678	المجموع

قيمة الاسهم المتداولة (دينار) في الربع الرابع - 2016 ValueTraded (BD) 4Q 16						
	بحرينيون Bahraini		غير بحرينيين Non-Bahraini		المجموع Total	
	قيمة التداول Traded	نسبة من اجمالي القيمة المتداولة % of Total Value Traded	قيمة التداول Traded	نسبة من اجمالي القيمة المتداولة % of Total Value Traded		
Buy	34,898,871	85.05%	12,354,850	14.95%	47,253,721	الشراء
Sell	32,987,962	49.80%	14,265,760	50.20%	47,253,723	البيع
Totals	67,886,833	71.83%	26,620,610	28.17%	94,507,444	المجموع

قيمة التداول - دينار بحريني (شراء)
Trading Value - BD (BUY)



قيمة التداول - دينار بحريني (بيع)
Trading Value - BD (SELL)



Brokers Activity (Buy & Sell)

نشاط الوسطاء (بيعاً وشراءً)

Brokers	إجمالي القيمة (دينار) Total Value (BD)	الوزن من إجمالي السوق Weight from Total Market (%)	إجمالي الكمية (سهم) Total Volume (Shares)	الوزن من إجمالي السوق Weight from Total Market (%)	عدد الصفقات No. of Transactions	الوزن من إجمالي السوق Weight from Total Market (%)	الوسطاء
Securities and Investment Co.	62,091,137	47.28	258,663,782	40.71	3,986	34.36	شركة الأوراق المالية والاستثمار
Gulf Securities Company	21,627,926	16.47	130,632,145	20.56	2,516	21.69	شركة الخليج للأوراق المالية
Al Ahlia Bahrain B.S.C	10,787,881	8.21	60,342,615	9.50	1,055	9.09	شركة الأهلية بحرين ش. م. ب. (مفظة)
Ahli United Bank	9,670,638	7.36	33,612,018	5.29	382	3.29	البنك الأهلي المتحد
Mubasher Financial Services	9,256,837	7.05	58,537,777	9.21	965	8.32	مباشرة للخدمات المالية ش. م. ب. (م)
Global Investment House	5,240,912	3.99	12,726,780	2.00	144	1.24	بيت الاستثمار العالمي
Yousif H. Al-Ajaji	4,465,504	3.40	26,034,119	4.10	825	7.11	يوسف العجاجة
Nasser Abbas Khosrou	3,603,693	2.74	23,000,147	3.62	777	6.70	ناصر خسرو
BBK	1,990,081	1.52	12,537,446	1.97	438	3.78	بنك البحرين والكويت
Abdulla J. Zain Al-Abedeem	1,967,883	1.50	17,462,792	2.75	403	3.47	عبدالله زين العابدين
United Gulf Bank B.S.C	589,176	0.45	1,598,096	0.25	87	0.75	بنك الخليج المتحد
Tradeline Securities W.L.L	41,010	0.03	215,157	0.03	22	0.19	شركة تريلداين للأوراق المالية ذ.م.م
TAIB Securities	0	0.00	0	0.00	0	0.00	شركة طيب للأوراق المالية
Total Market	131,332,677	100	635,362,874	100	11,600	100	إجمالي نشاط الوسطاء

Bond-Sukuk / Issuer اسم السند - الصكوك / جهة الإصدار	Symbol Code رمز السند	Size حجم الإصدار	Coupon Rate/Return سعر الفائدة / العائد	Period for Annual Payment		Issuance Price سعر الإصدار	Date تاريخ		
				From من	To إلى		Issuance الإصدار	Listing الإراج	Due الاستحقاق
Sukuk Al Musharaka (Investment DAR Sukuk Co.) - 2010 * صكوك المشاركة الصادرة عن شركة دار صكوك للاستثمار - 2010 **	MUSH.SK06	\$100,000,000	7.347% (6 mth USD Libor plus 2% Margin)	27/04/2010	27/10/2010	\$10,000	27-Oct-05	28-Jun-06	26-Oct-10
Government Development Bond - Issue 5 سندات التنمية الحكومية الإسمية - الإصدار الخامس	GDEV.BND19	BD 185,000,000	Fixed annual rate of 4.3%. Paid every 6 months , on 8th May and 8th November every year of each year of duration.	Every 6 months		BD 1	08-Nov-12	29-Jan-13	08-Nov-19
Government Islamic Lease (Jarrah) Sukuk - Issue 22 صكوك التأجير الإسلامية الحكومية الإسمية - الإصدار 22	GILS22.SUK	BD 250,000,000	Fixed Annual Rate of 5.5%. Paid every six months on 19th January & 19th July every year of each year of duration.	Every 6 months		BD 1	19-Jan-15	03-Feb-15	19-Jan-25
Government Islamic Lease (Jarrah) Sukuk - Issue 21 صكوك التأجير الإسلامية الحكومية الإسمية - الإصدار 21	GILS21.SUK	BD 100,000,000	Fixed Annual Rate of 3.00%. Paid every six months on 8th January & 8th July every year of each year of duration.	Every 6 months		BD 1	08-Jan-15	08-Feb-15	08-Jan-18
Government Development Bond سندات التنمية الحكومية الإسمية	GEDV.BND17	BD 200,000,000	Fixed annual rate of 5%. Paid every 6 months , on 27th June & 27th December every year of each year of duration.	Every 6 months		BD 10,000	27-Dec-10	20-Jan-11	27-Dec-17
Government Islamic Leasing Securities - Issue 19 صكوك التأجير الإسلامية الحكومية - الإصدار التاسع عشر	GILS19.2017	BD 160,000,000	Fixed annual rate of 4.3%. Paid every 6 months , on 17th January & 17th July every year of each year of duration.	Every 6 months		BD 1	17-Jul-12	08-Aug-12	17-Jul-17
Government Islamic Lease (Jarrah) Sukuk - Issue 23 صكوك التأجير الإسلامية الحكومية الإسمية - الإصدار 23	GILS23.SUK	BD 200,000,000	Fixed Annual Rate of 5.00%. Paid every six months on 9th July & 9th January every year of each year of duration.	Every 6 months		BD 1	09-Jul-15	02-Aug-15	09-Jul-25
Government Development Bond – Issue 9 سندات التنمية الحكومية – الإصدار التاسع	GDEV9.BND	BD 150,000,000	Fixed Annual Rate of 4%. Paid every six months on 30th January & 30th July every year of each year of duration.	Every 6 months		BD 1	30-Jul-15	06-Aug-15	30-Jul-20
Government Development Bond – Issue 8 سندات التنمية الحكومية – الإصدار الثامن	GDEV8.BND	BD 100,000,000	Fixed annual rate of 2.75 % . Paid every six months on 14th January & 14th July every year of each year of duration.	Every 6 months		BD 1	14-Jul-15	11-Aug-15	14-Jul-17
Government Development Bond – Issue 10 سندات التنمية الحكومية الإسمية – الإصدار العشر	GDEV10.BND	BD 100,000,000	Fixed annual rate of 3 % . Paid every 6 months , on 4th February & 4th August every year of each year of duration.	Every 6 months		BD 1	04-Aug-15	19-Aug-15	04-Aug-18
Perpetual Tier "1" Convertible Capital Securities Issued by BBK B.S.C سندات رأس مال مستديرة من الفئة "1" قابلة للتحويل الصادرة عن بنك البحرين و الكويت ش.م.ب	BBK.BND	BD 86,097,511	Fixed annual rate of 8.25 % . Paid every 6 months , on 2nd May & 2nd November every year of each year of duration.	Every 6 months		BD 1	02-May-16	03-May-16	-
Government Development Bond – Issue No.11 سندات التنمية الحكومية – الإصدار الحادي عشر	GDEV11.BND	BD 200,000,000	Fixed Annual Rate of 5.875%. Paid every six months on 5th November & 5th May every year of each year of duration.	Every 6 months		BD 1	05-May-16	15-May-16	05-May-21
Government Development Bond – Issue No.12 سندات التنمية الحكومية – الإصدار الثاني عشر	GDEV12.BND	BD 300,000,000	Fixed Annual Rate of 4.45%. Paid every six months on 21st Jan and 21st July every year of each year of duration.	Every 6 months		BD 1	21-Jul-16	28-Jul-16	21-Jul-19
Government Development Bond – Issue No.13 سندات التنمية الحكومية – الإصدار الثالث عشر	GDEV13.BND	BD 285,000,000	Fixed Annual Rate of 5.875%. Paid every six months on 10th November & 10th May every year of each year of duration.	Every 6 months		BD 1	10-Nov-16	21-Nov-16	10-May-24

T-Bills-Sukuk / Issuer أسمم الأذونات: الصكوك / جهة الإصدار	Symbol Code رمز الأذونة	Size حجم الإصدار	Discount Rate سعر القفدة / العائد	Face Value القيمة الإسمية	Date تاريخ		
					Issuance الإصدار	Listing الإنراج	Due الاستحقاق
12 Months Treasury Bills - Issue No.29 الأذونات الخزينة الحكومية اثنا عشر شهرا - الإصدار رقم 29	TB1Y010617	BD 225,000,000	2.86%	BD 1	02-Jun-16	19-Jun-16	01-Jun-17
3 Months Treasury Bills - Issue No 1633 أذونات الخزينة الحكومية ثلاثة أشهر - الإصدار رقم 1575	TB3M050417	BD 70,000,000	2.15%	BD 1	04-Jan-17	18-Jan-17	05-Apr-17

Mutual Funds

صناديق الاستثمار

Fund Name	Issue Manager	صافي قيمة الموجودات NAV	Type	النوع	الجهة المصدرة	اسم الصندوق
Unit Investment Bank	Islamic DEV.Bank	\$1.000	Open-End	مفتوح	البنك الاسلامي للتنمية	صندوق حصص الاستثمار - البنك الاسلامي للتنمية (اسلامي) \$
SICO Selected Securities (SSS)	SICO Funds Company EC	BD 0.187	Open-End	مفتوح	شركة سيكو للصناديق الاستثمارية	صندوق سيكو لاوراق المالية المختارة (د.ب)
Khaleej Equity Fund	SICO Funds Company EC	\$264.89	Open-End	مفتوح	شركة سيكو للصناديق الاستثمارية	صندوق أسهم الخليج
SICO Gulf Equity Fund	SICO Fund Company III B.S.C. ©	\$108.56	Open-End	مفتوح	شركة سيكو للصناديق الاستثمارية III ش.م.ب (مقفلة)	صندوق سيكو لأسهم الخليجية
Makaseb Arab Tigers Fund	Makaseb Fund Company	\$15.1044	Open-End	مفتوح	شركة مكاسب للصناديق الاستثمارية	صندوق مكاسب للنمو العربي
Makaseb Income Fund	Makaseb Fund Company	\$12.6690	Open-End	مفتوح	شركة مكاسب للصناديق الاستثمارية	صندوق دخل المكاسب
Global Opportunistic Fund	Global Investment House	\$55.47000	Close-End	مغلق	بيت الاستثمار العالمي	صندوق جلوبل القناص
Global GCC Large Cap Fund	Global Investment House	\$143.42720	Open-End	مفتوح	بيت الاستثمار العالمي	صندوق جلوبل للشركات الخليجية الرائدة
The Zenith Fund	Global Investment House	\$85.840	Open-End	مفتوح	بيت الاستثمار العالمي	صندوق القمة
Global GCC Real Estate Fund	Global Investment House	\$0.9378	Close-End	مغلق	بيت الاستثمار العالمي	صندوق الخليج العقاري
Global Distressed Fund	Global Investment House	\$182.11	Open-End	مفتوح	بيت الاستثمار العالمي	صندوق جلوبل للشركات المتعثرة
Global Islamic Fund of Funds	Global Fund Company (Bahrain) E.C.	\$59.64860	Open-End	مفتوح	شركة صندوق جلوبل الاستثماري (البحرين)	صندوق جلوبل للصناديق الإسلامية
Global GCC Islamic Fund	Global GCC Islamic Fund Company B.S.C (Closed)	\$101.9710	Open-End	مفتوح	شركة صندوق جلوبل الخليجي الإسلامي (مقفلة)	صندوق جلوبل الخليجي الإسلامي
Global Energy Petrochemical & Downstream Industries	Global Energy, Petrochemical and Downstream Industries Fund Cmpny B.S.C (Closed)	\$124.08430	Open-End	مفتوح	شركة صندوق جلوبل للطاقة والبتروكيماويات والصناعات التحويلية (مقفلة)	صندوق جلوبل للطاقة والبتروكيماويات والصناعات التحويلية
NBK GULF EQUITY FUND	NBK Gulf Equity Funds Company B.S.C ©	\$1.20371	Open-End	مفتوح	شركة صندوق إن بي كي للأسهم الخليجية ش.م.ب (مقفلة)	صندوق الوطني للأسهم الخليجية
NBK QATAR EQUITY FUND	NBK Gulf Equity Funds Company B.S.C ©	\$1.6523	Open-End	مفتوح	شركة صندوق إن بي كي للأسهم الخليجية ش.م.ب (مقفلة)	صندوق الوطني للأسهم القطرية
SICO Kingdom Equity Fund	SICO Funds Company IV B.S.C. ©	\$14.95000	Open-End	مفتوح	شركة سيكو للصناديق الاستثمارية IV ش.م.ب (مقفلة)	صندوق سيكو المملكة لأسهم
Markaz Arabian Fund	Markaz Arabian Fund Company B.S.C ©	\$2.93000	Open-End	مفتوح	شركة صندوق المركز العربي ش.م.ب (مقفلة)	صندوق المركز العربي
SICO Fixed Income Fund	Sico Funds Company VI B.S.C. © // Class A	\$97.39000	Open-End	مفتوح	شركة سيكو للصناديق الاستثمارية // CLASS A	صندوق سيكو للاستثمار بأدوات الدخل الثابت
	Sico Funds Company VI B.S.C. © //Class B	\$108.25	Open-End	مفتوح	شركة سيكو للصناديق الاستثمارية // CLASS B	

As given by Issuer

* NAV per unit

^ % change indicates 12 -months return

E= Estimated

A=Accurate

الربع الرابع 2016

4Q 16

Brokers & Members Names	صندوق البريد P.O. BOX	الهاتف Phone	الفاكس Fax	الموقع الالكتروني WebSite	البريد الالكتروني Email	اسماء الوسطاء والأعضاء
Abdulla Zain Al-Abedeen	1297	17 214738	17 246661	-	-	عبدالله زين العابدین
Ahli United Bank	2424	17 585858	17 580542	www.ahliunited.com	info@ahliunited.com	البنك الأهلي المتحد
BBK	597	17 207262	17 216164	www.bbkonline.com	ecall_ebank@bbkonline.com	بنك البحرين والكويت
Al Ahlia Securities	10106	17 207070	17 250800	-	-	الأهلية للأوراق المالية
Global Investment House	855	17 210011	17 210222	www.globalinv.net	www.globalinv.net	بيت الاستثمار العالمي للوساطة
Gulf Securities Company	11884	17 272578	17 258780	-	-	شركة الخليج للأوراق المالية
Nasser Abbas Khosrou	20330	17 270130	17 271267	-	-	ناصر عباس خسرو
Securities & Investment Co.	1331	17 515000 / 17 515200	17 530603 / 17 514000	www.sico-bahrain.com	sico@batelco.com.bh	شركة الأوراق المالية والاستثمار
TAIB Securities Co.	20485	17 549494	17 531213	www.taibdirect.com	taibdirect@taib.com	شركة طيب للأوراق المالية
Yousif Al-Ajaji	17	17 261006	17 262948	-	ajaji001@yahoo.com	يوسف حسن العجاجة
Mubasher Financial Services	75782	17 556139	17 556124	-	-	شركة مباشر للخدمات المالية
United Gulf Bank B.S.C	5964	17 533233	17 533197	www.uqbbah.com	rsoukarieh@uqbbah.com	بنك الخليج المتحد
Tradeline Securities W.L.L.	10502	17 530563	17 530583	www.tradelinesecurities.com	info@tradelinesecurities.com	شركة تريداين للأوراق المالية ذ.م.م
HSBC Bank Middle East Limited	57	17 569499 / 17 569571	17 569574	www.hsbcnet.com	custodybahrain@hsbc.com	بنك إتش إس بي سي الشرق الأوسط
Standard Chartered Bank	29	17 209445	17228363	www.standardchartered.com	mohammad.ata.karim@sc.com	بنك ستاندرد تشارترد
Gulf Custody Company	20400	17 382666	17 382555	gulfcustody.com	info@gulfcustody.com	الشرك الخليجية لحفظ الأوراق المالية
Citibank N.A. Bahrain	548	17 584148	17 588507	www.citi.com	abdulla.aljanahi@citi.com	سيتي بنك - البحرين
SICO Funds Services Company	20233	17516061	17531777	www.sico-bahrain.com	amal.alnaser@sicobahrain.com	شركة سيكو لخدمات الصناديق الاستثمارية